



ИТОГОВЫЙ ОТЧЕТ

ОТДЕЛА ОБРАЗОВАНИЯ
АДМИНИСТРАЦИИ ЮЖСКОГО
МУНИЦИПАЛЬНОГО РАЙОНА

О РЕЗУЛЬТАТАХ АНАЛИЗА
СОСТОЯНИЯ И ПЕРСПЕКТИВ
РАЗВИТИЯ СИСТЕМЫ
ОБРАЗОВАНИЯ ЗА 2022 ГОД

Оглавление

Перечень сокращений.....	3
I. Анализ состояния и перспектив развития системы образования.....	4
1. Вводная часть	4
1.1. Аннотация	4
1.2. Ответственные за подготовку	5
1.3. Контакты	5
1.4. Источники данных	6
1.5. Паспорт образовательной системы	6
1.6. Образовательный контекст.....	7
1.7. Особенности образовательной системы	16
2. Анализ состояния и перспектив развития системы образования: основная часть.	21
2.1. Сведения о развитии дошкольного образования	21
2.2. Сведения о развитии начального общего образования, основного общего образования и среднего общего образования	21
2.3. Сведения о развитии дополнительного образования детей и взрослых.....	27
2.4. Сведения о развитии дополнительного профессионального образования....	нет
2.5. Сведения о развитии профессионального обучения	нет
2.6. Развитие системы оценки качества образования и информационной прозрачности системы образования	32
2.7. Сведения о создании условий социализации и самореализации молодежи (в том числе лиц, обучающихся по уровням и видам образования)	нет
3. Выводы и заключения.....	34
3.2. Планы и перспективы развития системы образования	35
4. Приложения	нет
II. Показатели мониторинга системы образования.....	37

Перечень сокращений

ВПР	Всероссийские проверочные работы
ГВЭ	Государственный выпускной экзамен
ЕГЭ	Единый государственный экзамен
КПК	Курс повышения квалификации
МСО	Мониторинг системы образования
ОГЭ	Основной государственный экзамен
ФГОС	Федеральный государственный образовательный стандарт
ФЗ	Федеральный закон
ФЦПРО	Федеральная целевая программа развития образования
ДОУ	Дошкольное образовательное учреждение
ОУ	Общеобразовательное учреждение

I. Анализ состояния и перспектив развития системы образования

1. Вводная часть

1.1. Аннотация

Доклад содержит основные результаты образовательной деятельности, проблемы, приоритетные направления развития образования в Южском муниципальном районе. Доклад составлен с использованием статистических данных, характеризующих деятельность образовательных учреждений за 2022 год. Содержание доклада адресовано общественности, всем субъектам образовательного процесса, но прежде всего, родителям учащихся, а также родителям, выбирающим школу для своего ребенка. Доклад создан в целях совершенствования всех направлений деятельности системы образования как социального института. Знакомство с итоговым отчётом позволит каждому получить интересующую информацию относительно структуры образования, деятельности учреждений образования и дальнейшего развития системы образования района.

1.2. Ответственные за подготовку

Отчет подготовлен командой Отдела образования администрации Южного муниципального района в составе:

- начальника Южного отдела образования – Бешапошниковой Е.В.,
- заместителя начальника Алексеевой О.Ю.,
- главных специалистов отдела образования: Балашовой Ю.Н. и Потехиной Н.Н.,
- заведующим районного методического кабинета – Казаковой М.В.

1.3. Контакты

Название: Отдел образования
администрации Южного
муниципального района

Адрес: 155630 Ивановская область, город
Южа, улица Пушкина, д. 5

Руководитель: Бешапошникова Елена
Викторовна

Телефон: 849347-2-11-50

Почта: ronoyuzha@ivreg.ru

]

1.4. Источники данных

Для анализа мониторинга дошкольного образования, использовались данные статистического отчета по форме №85-К «Сведения о деятельности организации, осуществляющей образовательную деятельность по образовательным программам дошкольного образования, присмотр и уход за детьми» за 2022г.

Для анализа мониторинга начального общего, основного общего и среднего общего образования использовались статистические данные по форме федерального статистического наблюдения № ОО-1, № ОО-2 за 2022-2023 учебный года.

Для анализа мониторинга дополнительного образования использовались статистические данные по форме федерального статистического наблюдения № 1-ДОП за 2022 год.

1.5. Паспорт образовательной системы

Образовательная политика

Все образовательные учреждения, реализующие программу дошкольного образования в 2022 году, выполняли одну из главных задач, поставленных государством в сфере дошкольного образования (Указ Президента РФ от 07.05.2012 года №599) – обеспечение доступности дошкольного образования для детей в возрасте от 3 до 7 лет. В результате проведенной работы все дети в возрасте от 3 лет до 7 лет, нуждающиеся в предоставлении места в дошкольных учреждениях были ими обеспечены.

В 2022 году отдел образования и дошкольные учреждения Южского района реализовывали план мероприятий по внедрению федеральных государственных образовательных стандартов – создавали условия, максимально приближенные к требованиям ФГОС дошкольного образования.

Наиболее значимыми социальными эффектами реализации проекта модернизации общего образования в районе являются:

- переход на нормативно - подушевое финансирование реализации программ общего образования, а также внедрение новой системы оплаты труда в 100% муниципальных образовательных учреждениях;

- соотношение заработной платы педагогических работников муниципальных общеобразовательных организаций к средней заработной платы в Ивановской области -100%;

- внедрение в деятельность общеобразовательных учреждений инструментов государственно-общественного управления и повышения открытости и прозрачности деятельности общеобразовательных учреждений (в 100% образовательных учреждений Южского муниципального района, подведомственных Южскому отделу образования созданы органы государственно-общественного управления; все школы представляют публичные отчеты об итогах учебной и хозяйственной деятельности);

- организация сетевого взаимодействия общеобразовательных учреждений с организациями дополнительного образования.

Инфраструктура

Структура управления – Отдел образования администрации Южского муниципального района.

Общая характеристика сети образовательных организаций

В Южском муниципальном районе в 2022 году функционировало 17 образовательных учреждений, в том числе: 7 дошкольных образовательных учреждений (5 – городские), 7 общеобразовательных учреждений (при 2-х функционируют дошкольные группы), 1 вечернее (сменное) общеобразовательное учреждение и 2 учреждения дополнительного образования. В городе функционируют 2 общеобразовательных учреждения, 6 учреждений расположены в сельской местности.

1.6. Образовательный контекст

Экономические характеристики

ДЕМОГРАФИЯ

По данным территориального органа Федеральной службы Государственной статистики по Ивановской области численность населения Южского муниципального района на 01.01.2022 г. составила 21,7 тыс.чел., в том числе в г. Южа – 11,84 тыс.чел., в селе – 9,84 тыс.чел. В общей численности населения района мужчины составляют 54,7%, женщины – 45,3%.

Доля трудоспособного населения в районе в 2022 году составила 57%, моложе трудоспособного возраста – 14%, старше трудоспособного возраста – 29%.

Показатели низкого уровня рождаемости отражаются на размерах трудовых ресурсов, и что очень важно на снижении количества населения молодого возраста, создающих семьи и оказывающих влияние на уровень рождаемости. Рождающееся поколение не восполняет поколения своих родителей, однако процесс «старения» населения несколько замедлился за счет доли детского населения.

Динамика демографических процессов в районе характеризуется продолжающимся процессом естественной убыли населения, обусловленным превышением числа умерших граждан над числом родившихся.

Показатели демографической обстановки в Южском муниципальном районе за 2022 год

	2021 год	2022 год	На 1000 человек населения	
			2021 год	2022 год
Родилось	126	101	5,8	4,7
Умерло	395	392	18,1	18,2
в т.ч. детей до 1 года	0	1	0,0	9,9
Естественный прирост (убыль)	-269	-291	-12,3	-13,5
Миграционный прирост (убыль)	6	-87	0,3	-4
Браков	95	127	4,4	5,9
Разводов	71	81	3,3	3,8

В 2022 году родилось на 25 чел. меньше, чем в 2021 году. Общий коэффициент рождаемости в среднем по району за 2022 год понизился и составил 4,7 чел. на 1 тыс. жителей.

Уровень смертности населения в 2022 году по сравнению с 2021 годом повысился на 0,6% и составил 18,2 чел. на 1 тыс.чел. населения. За 2022 год умерло 392 человек, в т.ч. 1 ребенок до 1 года.

Наряду с естественной убылью населения в районе наблюдается миграционная убыль – 87 человек, в 2021 году наблюдался миграционный прирост в количестве 6 чел. Общий коэффициент миграционной убыли населения в 2022 году сменился с положительного на отрицательный и составил -4 чел. на 1 тыс. жителей.

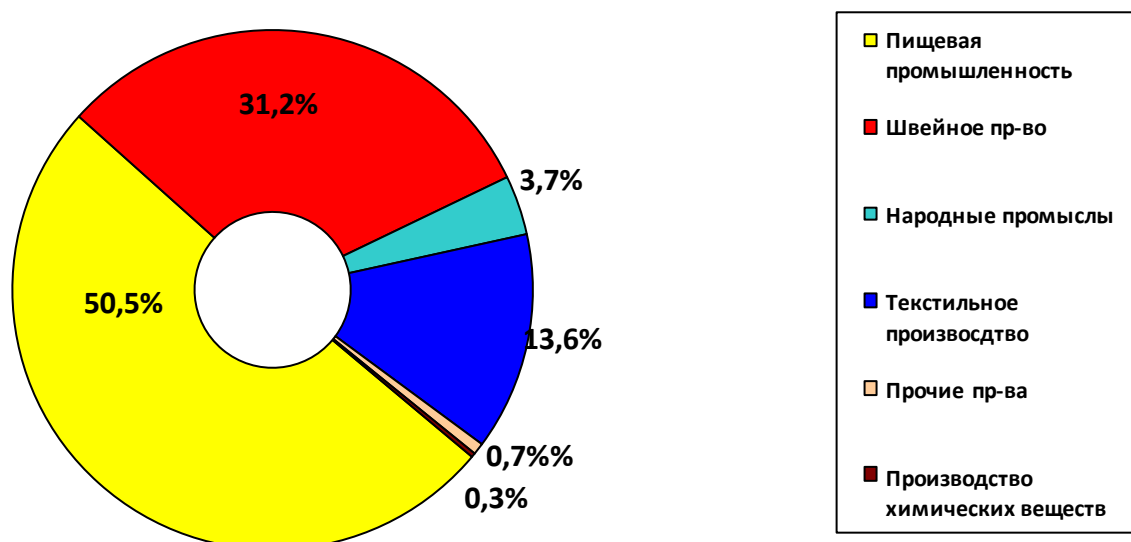
В 2022 году был зарегистрировано 127 браков и 81 развод, на каждую 1000 обратившихся брачных пар в районе пришлось 638 разводов, за аналогичный период 2021 года 747 развод. Уровень брачности составил 5,9 брак на 1 тыс.человек. К сожалению, заключенные браки неустойчивы, несмотря на снижение количества разводов.

ПРОМЫШЛЕННОСТЬ

Промышленный комплекс района оказывает решающее влияние на развитие экономики, на уровень и качество жизни населения района. В структуре экономики района промышленность занимает ведущее место. Структура промышленных предприятий по типам собственности характеризуется преобладанием частных предприятий.

Объем отгруженной промышленной продукции в 2022 году составил 1392,7 млн. руб., что выше уровня 2021 года на 46%. Основной номенклатурой выпускаемой промышленной продукции остались швейные изделия, смесовая пряжа, котонин, сыры жирные, масло животное, хлеб и хлебобулочные изделия, кондитерские изделия, изделия художественных промыслов, выработка тепловой энергии, отпуск холодной воды, водоотведение и др.

Структура производств обрабатывающей отрасли промышленности, %



Основная доля производства промышленной продукции приходится на пищевую промышленность, которая представлена предприятиями ЗАО «Южский молочный завод», АО «Южа хлеб», кондитерским цехом ИП Мочалова М.А., ООО «Сырдел». Объем производства продукции пищевой отрасли промышленности составил 50,5% в общем объеме выпуска промышленной продукции. Благодаря внедрению новых технологий, обновлению основных фондов, деятельность предприятий пищевой отрасли по-прежнему остаётся наиболее стабильной.

Перспективным направлением развития промышленности в районе является производство швейных изделий. Их доля в общем объеме обрабатывающих производств составила 31,2%. За период 2022 года объем производства швейной продукции увеличился на 63%. По-прежнему основными швейными предприятиями остаются ЗАО «Новость», ООО «Дело», швейный цех ИП Д.Е. Теплякова, а также предприятие по производству аксессуаров к одежде ООО «Южская галантерейная фабрика». Данные предприятия увеличили производство своей продукции в связи с увеличением объемов гособоронзаказа. С 2021 года наращивает свое производство предприятие ООО «ЭкопакПроизводство», которое занимается производством сшивной упаковки для текстильных изделий (подушек, КПБ, пледов, одеял и прочей продукции). В 2022 году начало производить продукцию предприятие ООО «Евроупаковка 2.0», занимается производством упаковки, чехлов для одежды, промо-сумок, систем хранения и другой продукции из синтетических тканей (нетканых материалов) и пленки.

Текстильная отрасль в 2022 году представлена предприятиями ООО «Южтекс», ООО «Южская ленто-ткацкая фабрика» и ООО Смарт Хемп Иваново». Удельный вес текстильной отрасли в общей структуре промышленности составил 13,6%. Общий объем отгруженной

продукции текстильной отрасли увеличился в 2 раза.

Особый интерес по-прежнему представляет искусство Холуйской лаковой миниатюрной живописи. Изготовлением и реализацией продукции занимаются: ООО «Холуйская художественная фабрика лаковой миниатюры», ООО «Русская лаковая миниатюра», ООО «Традиции Промысла», ООО «Холуйская строчевышивальная артель». Народные промыслы составляют 3,7% в общем объеме производств промышленности.

Небольшой удельный вес в общей структуре обрабатывающих производств занимает производство химических веществ - 0,3% и прочие производства: производство изделий и ПФХ (0,7%). Производством химических веществ, а именно гумата для универсального использования занимается ООО «РеТорф», изделия из ПВХ производит предприятие ООО «В.Е.К».

Следует отметить, что основную часть промышленных предприятий и организаций района составляют предприятия малого предпринимательства.

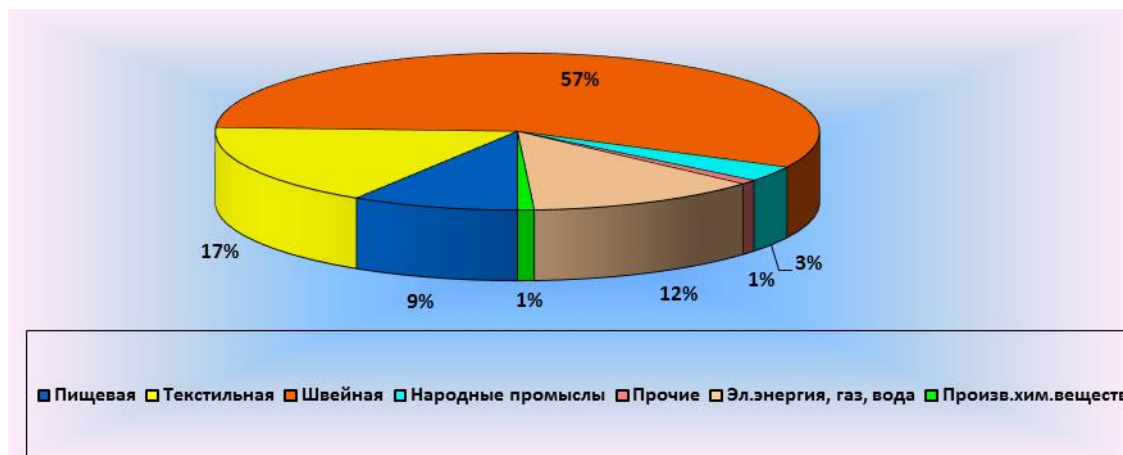
ТРУД И ЗАНЯТОСТЬ НАСЕЛЕНИЯ

Вопрос занятости населения в последние годы в районе остро обозначен. В 2022 году численность трудоспособного населения по Южскому району составила 12,4 тыс. чел., из них около 10,0 тыс.чел. экономически активного населения.

Занятое население района сосредоточено в промышленности, бюджетной сфере, жилищно-коммунальном хозяйстве и бытовом обслуживании населения, в торговле и общественном питании. Отрицательным моментом является то, что в районе наблюдается маятниковая миграция экономически активного населения, которые не имеют постоянной работы в районе.

Среди отраслей промышленности наиболее высокий уровень занятости населения отмечен в швейном производстве 57%, в текстильной отрасли 17%, в пищевой отрасли 9%, и отраслях по распределению электроэнергии, газа и воды 12%.

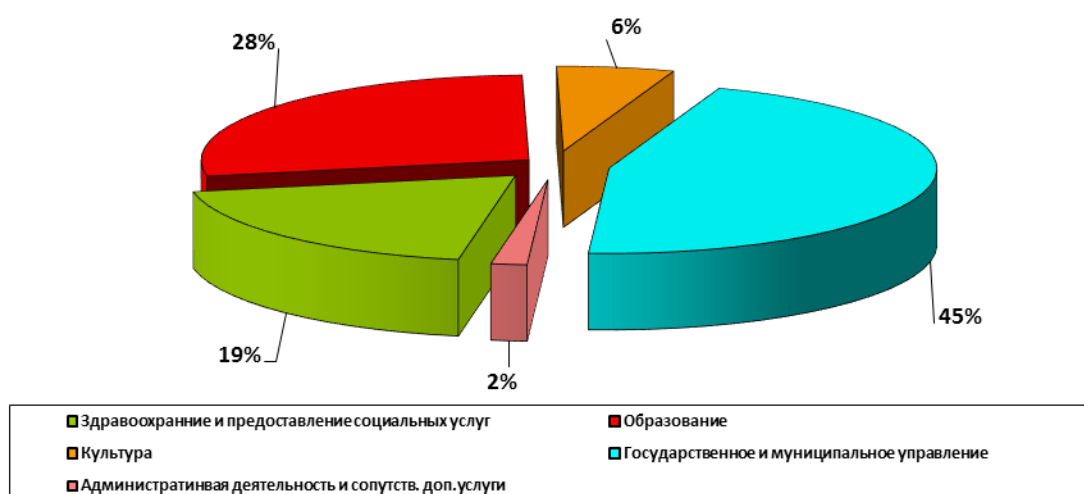
Структура занятости работников промышленного производства



В швейном производстве занято около 1000 человек, которые трудятся на ЗАО «Новость», в Центре трудовой адаптации осужденных колоний с.Талицы, ООО «Дело», у ИП Теплякова Д.Е., ООО «Южская галантерейная фабрика», ООО «Экопак Производство», ООО «Евроупаковка 2.0», а также в мелких швейных цехах. В пищевой промышленности (ООО «Южский молочный завод», ООО «Южа Хлеб», ИП Мочалов М.А.) численность работников снизилась на 7% и составила 150 чел. В текстильной отрасли (ООО «Южская ленто-ткацкая фабрика», ООО «Южтекс» и ООО «Смарт Хемп Иваново») численность работников увеличилась в 1,4 раза и составила 284 человека. На предприятиях народных промыслов (ООО «Холуйская художественная фабрика лаковой миниатюры», ООО «Русская лаковая миниатюра», ООО «Традиции промысла», ООО «Холуйская строчевышивальная артель») трудится 54 человека, на предприятиях по распределению электроэнергии, газа, воды численность работников составляет около 200 человек.

Бюджетная сфера Южского района представлена учреждениями образования, здравоохранения, культуры, учреждениями государственного и муниципального управления и др. (диаграмма), где занято около 1,6 тыс.чел.

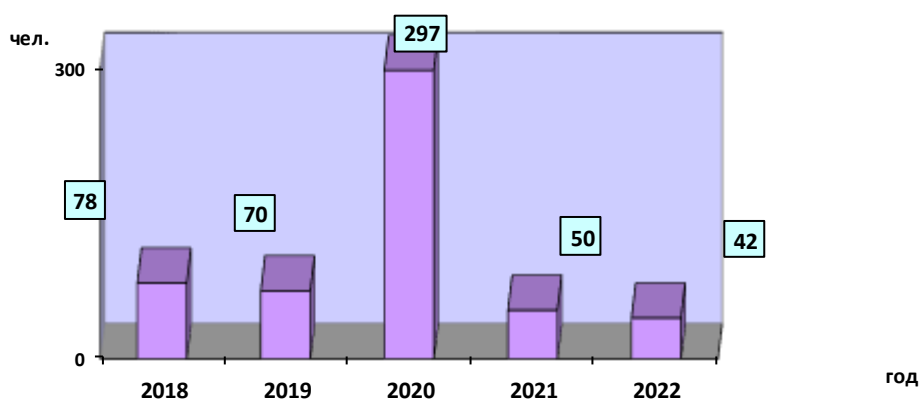
Структура занятости работников бюджетной сферы



Максимальная доля занятых работников в бюджетной сфере (0,7 тыс.чел.) приходится на государственное и муниципальное управление – 45%. В учреждениях образования занято 0,4 тыс.чел. (28%), здравоохранения и предоставление социальных услуг – 0,3 тыс.чел. (19%), в культуре – 0,1 тыс.чел. (6%).

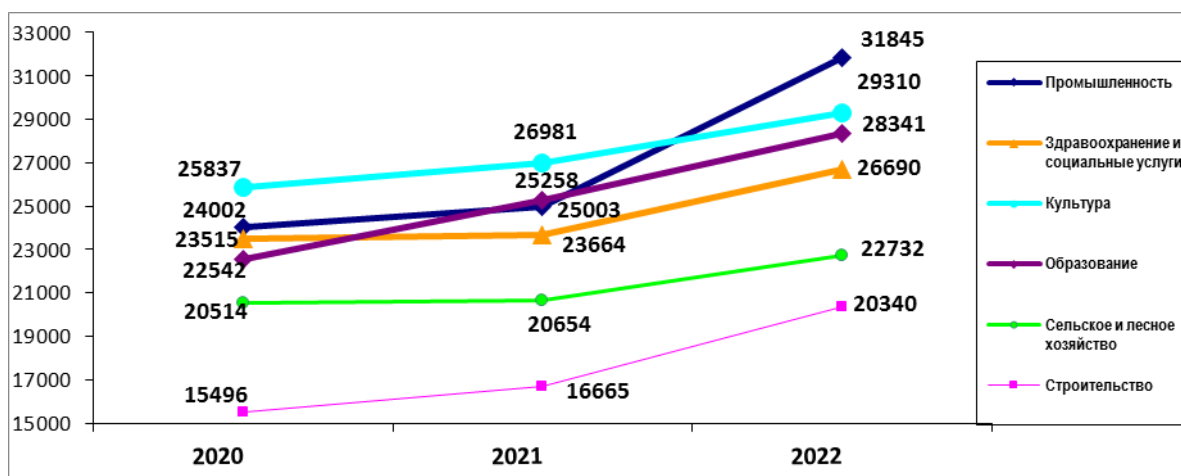
На конец 2022 года в службе занятости населения по Южскому муниципальному району зарегистрировано 42 человека, не занятых трудовой деятельностью. Все они имели статус «безработного». Уровень безработицы к концу 2022 составил 0,3%.

Динамика изменения численности безработных, чел.



В Южском муниципальном районе в 2022 году средняя заработная плата работающих на крупных и средних предприятиях района составила 36,1 тыс.руб., что выше уровня 2021 года на 10,4%.

Средняя заработная плата по крупным и средним организациям по чистым видам экономической деятельности, руб.



Рост заработной платы наблюдается по всем видам экономической деятельности. Самая высокая заработная плата - у работников промышленности, культуры, самая низкая - у работников сельского хозяйства и строительства.

Руководители предприятий и организаций района принимают меры по выполнению требований в области оплаты труда, обозначенные в Соглашении по регулированию социально-трудовых отношений между Координационным советом организаций профсоюзов, объединением работодателей и администрацией Южского муниципального района, в том числе выплачивают заработную плату не ниже величины прожиточного минимума.

Средняя заработная плата и денежные доходы населения

	2020 г.	2021 г.	2022 г.
Среднемесячная номинальная заработная плата по крупным и средним организациям, руб.	30778	32741	36142
Темп роста заработной платы работников по сравнению с соответствующим периодом прошлого года, %	111,3	106,3	110,4
Прожиточный минимум населения Ивановской области в среднем за год, руб.	10608	10761	12224

Уровень жизни населения характеризуется, прежде всего, уровнем его доходов. За истекший период отмечается устойчивый рост социальных выплат. Проводимые мероприятия по индексации пенсионных выплат позволяют увеличивать средний размер пенсий. В результате увеличения размера пенсий, повышения размера оплаты труда, оказания государственной поддержки, предоставления льгот и пособий для разных категорий граждан в районе сохраняется тенденция повышения доходов населения.

ФИНАНСЫ И БЮДЖЕТНАЯ ПОЛИТИКА

На сегодняшний день Финансовым отделом администрации Южского муниципального района подведены итоги за 2022 год. Составлены отчеты, балансы.

В 2022 году обеспечена финансовая стабильность, выполнены все расходные обязательства, в том числе и возникающие в процессе исполнения бюджета.

Бюджет Южского муниципального района является дотационным. Безвозмездные поступления из областного бюджета составили в 2022 году 85,5% (2021 год – 80,6%) от общей суммы доходов бюджета Южского муниципального района.

Бюджетная политика в области расходов

Важнейшим подходом формирования расходов бюджета является курс на поэтапное сокращение бюджетных расходов за счет роста эффективности их использования. Повышение эффективности использования бюджетных средств требует совершенствования инструментов управления бюджетным процессом. Одним из направлений деятельности Финансового отдела администрации Южского муниципального района является реализация мероприятий по повышению результативности бюджетных расходов путем внедрения инструментов бюджетирования, ориентированного на результат.

Расходная часть бюджета Южского муниципального района исполнена на 96,0% (2021 год – 96,2%), при плане 625,9 млн. рублей, освоено средств в сумме 600,6 млн. рублей.

Большую долю в расходах бюджета занимают расходы на содержание бюджетных учреждений Южского муниципального района: отраслей образования, культуры, которые включают в себя 28 казенных и бюджетных учреждений. Удельный вес от общей суммы расходов бюджета Южского муниципального района – расходы на выплату заработной платы и начислений на нее в 2022 году составил 46,6% или 203,0 млн. рублей (в 2021 году – 52,6%).

Образование

Расходы на образование за 2022 год составили 428,6 млн. рублей при плане 442,2 млн. рублей или 96,9% (2021 год – 97,9%). Удельный вес от общей суммы расходов по разделу составил 71,4%.

Из бюджета Южского муниципального района финансируется: 7 дошкольных учреждений, 8 школ, 2 учреждения дополнительного образования, 1 учреждение местного самоуправления – Отдел образования администрации Южского муниципального района.

Детские дошкольные учреждения в 2022 году посещало 775 детей дошкольного возраста при плане 796. Из бюджета Южского муниципального района финансируется 8 школ, из них: 1 вечерняя, 6 средних школ, 1 основная, в 2 школах действуют дошкольные группы. Число обучающихся на конец года 1808 человек. В школах работают 2 группы продленного дня, которые посещает 44 ребёнка.

В районе имеются 2 учреждения дополнительного образования: муниципальное бюджетное образовательное учреждение дополнительного образования «Детско-юношеский центр» и муниципальное бюджетное образовательное учреждение дополнительного образования «Детский оздоровительно-образовательный (профильный) центр» г. Южи. МБОУДОД «ДЮЦ» посещает 822 учащихся, МБОУДОД «ДООЦ» посещает 208 учащихся.

Детям с ограниченными возможностями здоровья, обучающимся в 1-11 классах муниципальных общеобразовательных учреждений Южского муниципального района, организовано бесплатное двухразовое питание. Сумма средств, направленных на эти цели, составила 499,9 тыс. рублей.

Произведена компенсация за счет средств областного бюджета части родительской платы за содержание ребёнка в дошкольном учреждении в сумме 777,4 тыс. руб.

Наименование подраздела	Утверждена сумма (млн.руб.)	Исполнена сумма (млн.руб.)	% исполнения
0701 Дошкольное образование	97,3	96,7	99,4
0702 Общее образование	246,8	239,7	97,1

0703 Дополнительное образование детей	81,8	76,3	93,3
0705 Профессиональная подготовка, переподготовка и повышение квалификации	0,1	0,07	70
0707 Молодежная политика	1,3	1,3	100
0709 Другие вопросы в области образования	14,9	14,6	98,0
ИТОГО:	442,2	428,67	96,9

В 2022 году были реализованы 12 муниципальных программ на сумму 588,2 млн. рублей при плане 613,1 млн. рублей или 95,9%.

Непрограммные расходы в 2022 году составили 2,07% от общей суммы расходов бюджета Южского муниципального района. Освоено 12,4 млн. рублей при плане 12,8 млн. рублей или на 96,9%.

За счет остатков денежных средств на 01.01.2022 год, произведены следующие работы и услуги в учреждениях Южского муниципального района на общую сумму 4 000,00 млн. рублей, в том числе:

- текущий ремонт системы внешнего электроснабжения (замена питающего кабеля) МБДОУ детский сад «Рябиношка» г. Южи – 304,6 тыс. рублей;

- приобретение мебели и оборудования для работы центра «Точка роста» в МКОУСОШ с. Мугреевский – 467,2 тыс. рублей;

- приобретение газового напольного котла для котельной МКОУООШ с. Новоклязьминское – 109,4 тыс. рублей;

- осуществление строительного контроля по объектам «Капитальный ремонт крыши здания МКОУСОШ № 2 г. Южи», «Капитальный ремонт спортивного зала в здании МКОУСОШ № 2 г. Южи», «Капитальный ремонт здания МБОУСОШ № 3 г. Южи», «Капитальный ремонт фасада, оконных, дверных блоков и входных групп здания МБОУСОШ № 1 г. Южи», «Капитальный ремонт крыши здания МБОУСОШ № 1 г. Южи», «Капитальный ремонт большого игрового зала МБУДО «ДООЦ» г. Южи» – 1215,8 тыс. рублей;

- разработка ПСД и прохождение сметной документационной экспертизы по объектам «Комплексный капитальный ремонт здания МКОУСОШ № 2 г. Южи», «Комплексный капитальный ремонт здания МБОУСОШ № 1 г. Южи», «Капитальный ремонт большого игрового зала МБУДО «ДООЦ»» – 302,5 тыс. рублей;

- капитальный ремонт мягкой кровли МБУДО «ДООЦ» г. Южи – 606,0 тыс. рублей;

- и другие расходы.

1.7. Особенности образовательной системы

В Южском муниципальном районе в 2022 году функционировало 17 образовательных учреждений, в том числе: 7 дошкольных образовательных учреждений (5 – городские), 8 общеобразовательных учреждений (при 2-х функционируют дошкольные группы), в том числе 1 вечернее (сменное) общеобразовательное учреждение и 2 учреждения дополнительного образования.

В городе функционируют 2 общеобразовательных учреждения, 6 учреждений расположены в сельской местности.

2. Анализ состояния и перспектив развития системы образования: основная часть.

Отдел образования администрации Южского муниципального района осуществляет свою деятельность с учетом мероприятий, реализуемых в рамках муниципальной программы «Развитие образования Южского муниципального района». Всего за 2022 год из бюджета Южского муниципального района на сферу образования было потрачено 407 895 372,44 рублей.

2.1. Сведения о развитии дошкольного образования

В 2022 году по основной образовательной программе дошкольного образования обучались 775 воспитанников (в 2021 г. - 859). Данный показатель снизился из-за снижения рождаемости в Южском муниципальном районе. Доступность дошкольного образования (отношение численности детей определенной возрастной группы, посещающих в текущем учебном году организации, осуществляющие образовательную деятельность по образовательным программам дошкольного образования, присмотр и уход за детьми, к сумме указанной численности и численности детей соответствующей возрастной группы, находящихся в очереди на получение в текущем учебном году мест в организациях, осуществляющих образовательную деятельность по образовательным программам дошкольного образования, присмотр и уход за детьми): всего (в возрасте от 2 месяцев до 7 лет) - 100%; в возрасте от 2 месяцев до 3 лет – 100%; в возрасте от 3 до 7 лет – 100%.

Охват детей дошкольным образованием (отношение численности детей определенной возрастной группы, посещающих организации, осуществляющие образовательную деятельность по образовательным программам дошкольного образования, присмотр и уход за детьми, к общей численности детей соответствующей возрастной группы):

всего (в возрасте от 2 месяцев до 7 лет) - 79,3 %, в возрасте от 2 месяцев до 3 лет - 59,2 %, в возрасте от 3 до 7 лет – 83%.

Образовательные программы дошкольного образования за 2021-2022 учебный год реализовались в 9 образовательных учреждениях: 7-ми детских садах - 775 воспитанников (2021 год - 829 воспитанников) и 2-х дошкольных группах – 28 воспитанников (2021 год - 30 детей) на базе общеобразовательных сельских школ в селах Мугреевский и Мугреево-

Никольское. Очереди в дошкольные образовательные учреждения и дошкольные группы Южского муниципального района на 2022-2023 учебный год, как и на 2021-2022 год нет.

В 2021-2022 учебном году функционировало 36 групп в дошкольных образовательных учреждениях и 2 дошкольные группы при школах в сельской местности (как и в прошлом году). Но в связи с уменьшением контингента детей дошкольного возраста на территории Южского района с 01.09.2022 года сокращено 3 группы - по 1 группе в детских садах города «Рябинушка», «Тополек» и Талицком детском саду.

2021 – 2022 учебном году реализация программ дошкольного образования продолжалась с учетом федерального государственного образовательного стандарта дошкольного образования. В образовательных учреждениях, реализующих программу дошкольного образования в Южском районе, за 2021-2022 учебный год работало 63 педагогических работника, в том числе: воспитателей - 50 чел., старших воспитателей - 4 чел., музыкальных руководителей – 5 чел., учителей-логопедов -2, учителей-дефектологов - 2. Все педагоги прошли курсы повышения квалификации по реализации федерального государственного образовательного стандарта дошкольного образования. В каждом детском саду педагоги используют современные образовательные технологии.

В целях содействия региону в реализации мер, направленных на повышение качества образовательных программ дошкольного образования, профессионального развития педагогических работников дошкольного образования в муниципалитете, повышение качества образовательных условий в дошкольных образовательных учреждениях, повышение качества дошкольного образования детей с ограниченными возможностями здоровья и развитие механизмов управления качеством дошкольного образования во всех дошкольных образовательных учреждениях руководители и воспитатели дошкольных образовательных учреждений Южского района проходят курсы повышения квалификации по использованию в системе дошкольного образования инструментария мониторинг качества дошкольного образования.

Одной из приоритетных задач дошкольных учреждений остается работа по охране и сохранению здоровья детей. Совершенствуется работа по инклюзивному образованию - составление индивидуальных маршрутов развития дошкольников, в 2021-2022 учебном году в детских садах обучалось 13 детей-инвалидов. На каждого ребенка-инвалида разработан индивидуальный образовательный маршрут, в соответствии с индивидуальным планом реабилитации, дети с ограниченными возможностями здоровья обучаются по адаптированным общеобразовательным программам, из них с нарушением опорно - двигательного аппарата обучался 1 ребенок, с интеллектуальными нарушениями – 1 ребенок, с расстройством аутистического спектра – 3 воспитанника, с задержкой психического и речевого развития – 1

ребенок. Все педагоги, работающие с детьми–инвалидами и детьми с ограниченными возможностями здоровья в течение года повышают квалификацию через участие в специальных семинарах, беседах, консультациях.

Важным направлением работы дошкольных образовательных учреждений остается направление – взаимодействие с семьями воспитанников. Во всех образовательных учреждениях, реализующих программы дошкольного образования регулярно проводятся анкетирования и опросы по удовлетворенности семьи качеством дошкольного образования. Удовлетворенность по результатам мониторинга составляет 98,6 % (городские детские сады – 98,2%, сельские детские сады – 100%, дошкольные группы при школах – 97, 5%). Во всех образовательных учреждениях семьи (на 100%) участвуют в образовательной деятельности, в основном через образовательные проекты различной направленности (патриотическое воспитание, познавательное, художественно-эстетическое); в практических семинарах, мастер-классах; в разработке образовательных программ и т.д.

С 01.02.2022 года с целью выполнения натуральных продуктовых норм питания дошкольников родительская плата за присмотр и уход за детьми в образовательных учреждениях была увеличена и составила 1516,0 рублей на одного ребенка в месяц, но при этом родительская плата в Южском районе одна из самых низких в области. Выполнение натуральных продуктовых норм по всем продуктам питания выполняется на уровне 100%.

С декабря 2022 года распоряжением Главы Администрации Южского муниципального района был уменьшен размер родительской платы за присмотр и уход за детьми, пасынками и падчерицами граждан – участников СВО.

В 2022 году на дошкольное образование было выделено и израсходовано – 99 068 174,47 руб. В течение года была проведена большая работа по созданию благоприятных условий для детей в дошкольных учреждениях, с целью обеспечения здоровья, безопасности и качества услуг по присмотру и уходу. В рамках реализации муниципальной программы «Развитие образования Южского муниципального района» укреплялась материально-техническая база дошкольных учреждений, приобреталось технологическое оборудование, сенсорное оборудование, в том числе для инклюзивного образования дошкольников, новая детская и игровая мебель, игрушки, современное игровое оборудование на прогулочных участках; проводились капитальные и косметические ремонты.

Средства местного бюджета на косметические ремонты и закупку оборудования в 2022 году составили 658,0 тыс. рублей.

При поддержке Губернатора Ивановской области Воскресенского С.С. стартовал региональный проект партии «Единая Россия» по благоустройству территорий дошкольных образовательных учреждений - «Территория детства». Данный проект реализован во всех

дошкольных учреждениях района – пяти детских садах в г. Южа, в селах Талицы и Холуй. В рамках проекта были выполнены работы по ремонту асфальтового покрытия и укладке бортового камня на территориях муниципальных дошкольных образовательных учреждений на сумму более 12 млн. рублей.

По инициативе губернатора, в рамках проекта капитального ремонта детских садов, на средства областного бюджета был проведен капитальный ремонт крыши МБДОУ детского сада «Светлячок» г. Южи на сумму 4 265 652,00 рублей и во всех детских садах района были проведены работы по замене окон, дверей, потолков, ремонту помещений на сумму 4 200 000,00 рублей.

Особое внимание уделялось обеспечению антитеррористической, пожарной и санитарно-гигиенической безопасности ДООУ. Во всех дошкольных образовательных учреждениях созданы условия по антитеррористической безопасности: пропускной режим у входа на территорию дошкольного учреждения осуществляют назначенные приказом руководителя сотрудники; все здания детских садов оборудованы системами видеонаблюдения; по всему периметру территории детских садов ограждены металлическим забором с калиткой и воротами, находящимися в запортом состоянии, центральные входные двери оборудованы системой управления и контроля доступа; доступ посторонних лиц на территорию детских садов исключен; согласно требованиям паспортов безопасности соответствующие детские сады оборудованы системами охранной сигнализации.

В 2022 году была проведена независимая оценка качества условий осуществления образовательной деятельности дошкольных образовательных учреждений региона, в которой приняли участие все детские сады Южского муниципального района. Оценивались дошкольные учреждения по баллам: «Отлично» 81 -100 баллов; «Хорошо» 61-80 баллов; «Удовлетворительно» 41-60 баллов; «Неудовлетворительно» 21-40 баллов; «Плохо» 0 - 20 баллов. Результаты по муниципалитету: 92,9 итоговый балл.

2021-2022 учебный год проходил в рамках Года культурного наследия народов России, были организованы и проведены:

- ежегодный районный смотр - конкурс оформления прогулочных участков и спортивных площадок в зимний и летний период,
- традиционный районный смотр-конкурс среди дошкольных учреждений по предупреждению детского дорожно-транспортного травматизма «Светофорчик»,
- ежегодный районный Парад дошколят, посвященный Победе в Великой отечественной войне 1941-1945гг.
- традиционный праздник, посвященный Дню дошкольного работника,
- ежегодный районный конкурс педагогического мастерства «Педагог года».

В 2022 году в целях повышения доступности дошкольного образования в Южском районе и оказания помощи родителям (законным представителям), воспитывающим детей дошкольного возраста в условиях семьи были созданы 3 консультационных центра на базе городских детских садов: «Рябинушка», «Светлячок» и «Тополек». До этого с 2018 года функционировал только 1 КЦ на базе детского сада «Солнышко» г. Южи.

В текущем учебном году дошкольные образовательные учреждения Южского района продолжали заявлять о себе высокими победами и достижениями на областном и всероссийском уровне:

- МБДОУ детский сад «Тополек» г. Южи. Детский сад: призер регионального этапа Всероссийского конкурса на лучший «Снежный городок Эколят» в дошкольных образовательных организациях». Педагоги ДОУ: воспитатель Бобкова Е.В. - победитель областного конкурса «Покормите птиц!», Бобкова Е.В., Кауткина Ю.А. - победители IX городского конкурса творческих работ «Благодатный книжный свет». Воспитанники ДОУ: победители Международной олимпиады «Математика и логика», победители Международной олимпиады «Окружающий мир».

- МБДОУ детский сад «Рябинушка» г.Южи - победитель (единственный из Ивановской области) в конкурсном отборе на предоставление в 2022 году из федерального бюджета грантов, направленных на создание и обеспечение функционирования консультационных центров психолого-педагогической, диагностической и консультативной помощи родителям с детьми дошкольного возраста, в рамках реализации национального проекта «Образование». Сумма гранта составила 989 898, 90 руб. С 2022 года детский сад - инновационная площадка по теме: «Развитие качества дошкольного образования с использованием инструментария МКДО на образовательной платформе «Вдохновение». В рамках инновационной площадки участие в межрегиональных стажировках в г. Владимир и г. Щелково (заведующий Морозова Т.М., старший воспитатель Тараканова Н.В., воспитатель Силаева Э.Н.). В рамках инновационной площадки представление опыта работы в рамках областных семинаров по темам: «Технология Детский совет», «Формирование представлений об окружающем мире: природа, экология, техника и технологии». Педагог Шлемина Н.Г. - победитель в районном конкурсе «Педагог года - 2022», участник областного этапа конкурса «Педагог года -2022» в номинации «Педагог дошкольного образования.

- МБДОУ Холуйский детский сад. Дипломом 1 степени награждены дети старшей группы за победу во Всероссийском творческом конкурсе «Приключение божьей коровки в волшебном лесу или веселые гонки по радуге». Дети старшей группы награждены дипломами за участие во Всероссийской олимпиаде по правилам пожарной безопасности. Дети старшей группы награждены дипломами за участие во Всероссийской олимпиаде для дошкольников «Растительный и животный мир». Дети участники Всероссийских детских творческих интернет конкурсов «Лего Бум», рисунков и поделок.

- МБДОУ детский сад «Светлячок» г. Южи. Детский сад является Стажировочной площадкой ОГАУ ДПО «Институт развития образования Ивановской области» по теме «Современные интерактивные образовательные технологии в ДОО» и Федеральной инновационной площадкой АНО ДПО «Национальный институт качества образования» по теме инновационной деятельности «Развитие качества дошкольного образования с использованием инструментария МКДО». Детский сад победитель регионального этапа Всероссийского конкурса на лучший «Снежный городок Эколят» среди ДОУ. Воспитатель Папыгина Т.М. победитель конкурса «Калейдоскоп педагогического вдохновения», награждена Диплом победителя II степени в номинации - «Информационно – коммуникационные технологии»). Воспитатель ДОУ Емельянова А.Н. - победитель Всероссийского дистанционного конкурса «Воспитатель года - 2022»: 1 место по Ивановской области и 45 место по России.

- МБДОУ детский сад «Солнышко» г.Южи. Старший воспитатель Кузнецова М.В. – призер (3 место) во Всероссийской олимпиаде «Организация исследовательской деятельности в условиях ФГОС ДО; воспитатель Парфенова Л.К. призер (3 место) во II Всероссийском педагогическом конкурсе «Экология дело каждого».

2.2. Сведения о развитии начального общего образования, основного общего образования и среднего общего образования.

В 2021-2022 учебном году образовательную деятельность в Южском районе осуществляли 9 общеобразовательных учреждений, в том числе:

- 7 средних общеобразовательных школ;
- 1 основная общеобразовательная школа;
- 1 вечерняя (сменная) общеобразовательная школа

Количество обучающихся в общеобразовательных учреждениях района в 2021-2022 учебном году составило 1978 человек (в 2020-2021 году - 2045 человек). Открыты 113 классов-комплектов.

В первый класс в 2021-2022 учебном году принято 167 первоклассников.

Процент зачисленных в десятые классы школ от общего количества девятиклассников составил 61 % (без учета учащихся УИН).

В 2021-2022 учебном году численность учащихся обучающихся по адаптированным образовательным программам: на уровне начального общего образования - 18 учащихся (в 2020-2021 учебном году - 20), на уровне основного общего образования - 19 учащихся (в 2020-2021 учебном году - 18).

В 2021-2022 учебном году на профильном уровне по различным предметам и предметным областям обучались 103 человека. Открыты социально-экономическое, физико-математическое, биолого-химическое направления.

6 сельских школ составляют 67 % от общего количества школ района. Показатель стабилен.

Численность учащихся сельских школ – 601 человек, 30,4 % от общего количества учащихся, что на 1,1 % меньше показателя прошлого года.

Все общеобразовательные учреждения имеют официальные сайты и странички в социальных сетях. Это обеспечивает, в том числе и возможность участия учащихся отдаленных школ в дистанционном обучении, а также в дистанционных конкурсах и олимпиадах.

Во всех учреждениях общего образования имеются мультимедийные проекторы, интерактивные доски, современное компьютерное оборудование. В МБОУСОШ г. Южи (пл. Ленина, д. 1) и МБОУ Талицкой СОШ открыты и функционируют центры цифрового и гуманитарного профилей «Точка роста». Центры ориентированы на расширение возможностей обучающихся в освоении предметов гуманитарной направленности («ОБЖ», «Информатика», «Технология»). В МБОУСОШ г. Южи (ул. Пушкина, д. 2), МБОУСОШ № 3 г. Южи и МКОУСОШ с. Мугреевский, открыты и функционируют центры естественно-научной направленности «Точка роста». Центры ориентированы на расширение возможностей обучающихся в освоении предметов естественно-научной направленности («Физика», «Химия», «Биология»). Во всех общеобразовательных учреждениях внедрены и ведутся информационные системы «Электронный журнал» и «Электронный дневник». По итогам 2022 года все общеобразовательные учреждения стали лидерами Ивановской области по выполнению показателей ведения электронного журнала, а Южский район в целом стал абсолютным лидером по выполнению ключевых показателей в 2021-2022 учебном году. В среднем по району доля муниципальных общеобразовательных учреждений, соответствующих современным требованиям обучения, в общем количестве муниципальных общеобразовательных учреждений, составила 100 % .

Учебные результаты общеобразовательных учреждений.

Государственная итоговая аттестация по образовательным программам среднего общего образования

Документ об окончании школы получили 89 одиннадцатиклассников.

Для тех, кто собирался поступать в ВУЗы на территории Южского муниципального района проведена ГИА в форме единого государственного экзамена.

Для получения допуска к ЕГЭ выпускники текущего года написали сочинение. Все выпускники справились с сочинением и были допущены к ГИА.

100% учащихся 11-х классов получили документ об образовании. 7 учащихся 11-х

классов общеобразовательных школ района (8 %) получили документы об образовании особого образца и медали «За особые успехи в учении», что на 10 % ниже уровня прошлого учебного года.

Медалистов подготовили педагогические коллективы МБОУСОШ № 1 г. Южи Ивановской области (3 медалиста), МКОУСОШ № 2 г. Южи (3 медалистов), МБОУСОШ № 3 г. Южи Ивановской области (1 медалист).

Наивысшие тестовые баллы в экзамене по русскому языку набрали учащиеся МБОУСОШ № 1 г. Южи Ивановской области (94 и 82 балла), учащиеся МКОУСОШ № 2 г. Южи (85 баллов) и учащиеся МБОУСОШ № 3 г. Южи (89 и 87 баллов).

Профильную математику выбрали 29 учащихся (36 %), все учащиеся преодолели минимальный порог.

Наивысшие тестовые баллы в экзамене по математике профильного уровня набрали учащийся МКОУСОШ № 2 г. Южи (86 баллов) и учащаяся МБОУСОШ № 3 г. Южи (80 баллов).

Наивысшую отметку «5» в экзамене по математике базового уровня получили 8 учащихся МБОУСОШ № 1 г. Южи Ивановской области, 5 учащихся МКОУСОШ № 2 г. Южи, 2 учащихся МБОУСОШ № 3 г. Южи Ивановской области, 1 учащийся МБОУ Талицкой СОШ.

Всего 13 учащихся – 15 % (на 9 учащихся меньше чем в 2020-2021 учебном году) получили 80 баллов и выше. Учащихся, показавших 100 балльный результат, нет.

3 учащихся – 3,4 % (МКОУ Вечерней СОШ г. Южи) не преодолели минимальный порог по русскому языку, 1 учащийся - 14 % (МБОУ Талицкая СОШ) не преодолел минимальный порог по химии, 2 учащихся – 22 % (МКОУСОШ № 2 г. Южи – 1 учащийся и МБОУСОШ № 3 г. Южи - 1 учащийся) не преодолели минимальный порог по информатике и ИКТ.

Самый большой процент учащихся, не справившихся с экзаменационной работой, оказался по обществознанию (5 учащихся - 12 % (МБОУСОШ № 1 г. Южи - учащийся, МБОУСОШ № 3 г. Южи – 4 учащихся) и биологии (5 учащихся - 28 % (МБОУ Талицкая СОШ - 3 учащихся, МБОУСОШ № 3 г. Южи – 2 учащихся).

Государственная итоговая аттестация по образовательным программам основного общего образования

В Южском районе в 2021-2022 учебном году экзамены по образовательным программам основного общего образования проводились в форме основного государственного экзамена и государственного выпускного экзамена. Общее количество девятиклассников, участвовавших в ГИА, составило 157 человек. ГИА - 9 проводилась с использованием системы видеонаблюдения в режиме off-line.

В 2021-2022 учебном году обучающиеся, выбравшие форму ОГЭ, сдавали два

обязательных экзамена: русский язык, математика и два экзамена на выбор, а обучающиеся, выбравшие форму ГВЭ, сдавали два экзамена - русский язык и математику.

К сдаче ГИА-9 в форме ОГЭ допущено 153 учащихся, к сдаче ГИА-9 в форме ГВЭ допущено 4 человек. 14 девятиклассников (МБОУСОШ № 1 г. Южи Ивановской области – 8 обучающихся, МКОУСОШ № 2 г. Южи – 1 обучающийся, МБОУСОШ № 3 г. Южи Ивановской области - 1 обучающийся, МКОУООШ с. Новоклязьминское – 3 обучающихся, МБОУСОШ с. Холуй - 1 обучающийся) были не допущены к государственной итоговой аттестации.

В основной период с экзаменационной работой по математике в форме ОГЭ справились 86,3 % (что на 4,7 % ниже уровня прошлого года) девятиклассников, в форме ГВЭ справились 100 % учащихся. С экзаменационной работой по русскому языку форме ОГЭ справились 96 % 93,18 % девятиклассников (что на 3 % выше уровня прошлого года), в форме ГВЭ -100 %.

В основной период с экзаменационной работой по обществознанию справились 89 % девятиклассников, по биологии - 98 % девятиклассников, по географии - 81 % девятиклассников, по информатике и ИКТ – 83 % девятиклассников, по физике – 90 % девятиклассников, по истории – 100 % девятиклассников, по химии - 100 % девятиклассников, по литературе – 100 % девятиклассников.

Средний балл по району по русскому языку в форме ОГЭ – 3,87 (что на 0,24 Выше уровня прошлого года), в форме ГВЭ – 4,75 (что на 1,08 выше уровня прошлого года).

Средний балл по району по математике в форме ОГЭ – 3,47 (что на 0,19 выше уровня прошлого года), по математике в формате ГВЭ – 3,75.

Успешно прошли государственную итоговую аттестацию и получили документ об образовании 135 (86 %) учащихся 9-х классов, из них 8 девятиклассников получили документ об образовании особого образца (МКОУСОШ № 2 г. Южи – 3 человека, МБОУСОШ № 3 г. Южи-5 человек).

22 учащихся (14 %) не справились с ГИА-9. Учащиеся, получившие неудовлетворительные результаты, имеют возможность пересдать экзамены в дополнительные сентябрьские сроки.

Одним из основных направлений развития образования является создание системы поиска, поддержки и сопровождения одарённых детей. Наиболее эффективным мероприятием в рамках работы с одарёнными детьми является Всероссийская олимпиада школьников.

Традиционно с целью выявления и поддержки одаренных детей, развития у обучающихся интереса к своим личным способностям, потребности в получении углубленных знаний в ноябре – декабре 2021 – 2022 учебного года был проведен муниципальный этап Всероссийской олимпиады школьников.

На муниципальном этапе Всероссийской олимпиады школьников в 2021-2022 учебном году проведены олимпиады по 18 учебным дисциплинам, в которых приняли участие 184 участника 7-11 классов из 5 школ района.

Олимпиады муниципального этапа 2021 - 2022 учебного года для учащихся проводились на базе общеобразовательных учреждений. За ходом всех процессов Олимпиады было организовано независимое он-лайн наблюдение представителем Южского отдела образования с применением платформы ZOOM (с последующей записью всего периода проведения Олимпиады). Замечаний за ходом проведения и выполнения Олимпиады участниками не выявлено.

Самое большое количество участников собрали олимпиады по русскому языку – 62 участника, физической культуре - 44 участника, биологии – 41 участник, литературе -30 участников, основам безопасности и жизнедеятельности – 30 участников.

Победителями и призерами Олимпиад стали 97 учащихся из 4 школ. Наибольшее число победителей и призёров в МБОУСОШ № 1 г. Южи Ивановской области и МКОУСОШ № 2 г. Южи.

На региональный этап Всероссийской олимпиады в 2021-2022 учебном году прошли 5 человек. Однако Южский район представляли только 2 школьников. Призёров и победителей регионального этапа ВсОШ нет.

Сохранение и укрепление здоровья

Дети проводят в школе значительную часть дня, поэтому сохранение и укрепление их физического, психического здоровья - дело не только семьи, но и педагогов. Здоровье человека - важный показатель его личного успеха. Если у молодёжи появится привычка к занятиям спортом, будут решены и такие острые проблемы, как наркомания, алкоголизм, детская безнадзорность. Сбалансированное горячее питание, медицинское обслуживание, включающее своевременную диспансеризацию, спортивные занятия, в том числе внеурочные, реализация профилактических программ, обсуждение с детьми вопросов здорового образа жизни - все это влияет на улучшение их здоровья.

Неотъемлемой частью здоровьесбережения является обеспечение обучающихся общеобразовательных организаций качественным горячим питанием.

Охват одноразовым горячим питанием учащихся составил 1208 человек - 66 %. Охват двухразовым горячим питанием составил 248 человек - 13 %.

Все общеобразовательные организации на 100 % выполняют нормы и требования СанПиН 2.3/2.4.3590-20 «Санитарно-эпидемиологические требования к организации общественного питания населения».

3 городские школы имеют лицензированные медицинские кабинеты, а в сельских школах

медицинское сопровождение осуществляется по договорам с ФАПами.

100 % учащихся обучаются по пятидневной учебной неделе.

В целях формирования ценностей здорового образа жизни у школьников и их родителей, в том числе организации правильного питания, в 1-5 классах района реализуется образовательная программа Института возрастной физиологии РАО «Разговор о правильном питании»

В трех школах района продолжена реализация проект «Межведомственная система оздоровления школьников». Для реализации проекта в медицинском и других кабинетах установлены ПК с программой по созданию электронной базы данных состояния здоровья обучающихся и организации мониторинга. В рамках проекта организована работа Областного центра здоровья школьников – координатора межведомственного взаимодействия учреждений образования, здравоохранения, общественности, внедрена система профилактических мероприятий, в том числе консультаций в дистанционном режиме специалистов по вопросам здоровья школьников, профилактики вредных привычек, формирования культуры здорового образа жизни.

Согласно подпрограмме «Организация предоставления общедоступного и бесплатного начального общего, основного общего, среднего общего образования по основным общеобразовательным программам» на реализацию мероприятия «Реализация программ общего образования» в 2022 году израсходовано средств бюджета Южского муниципального района 35 359 077,72 руб., на реализацию мероприятия «Содействие развитию общего образования» в 2022 году израсходовано средств бюджета Южского муниципального района 9 964 342,63 руб., на реализацию мероприятия «Муниципальный проект «Успех каждого ребенка» в 2022 году израсходовано средств бюджета Южского муниципального района 243,33руб.

В 2022 году: в рамках федерального проекта «Модернизация школьных систем образования» на средства федерального бюджета был проведён капитальный ремонт здания школы МБОУ СОШ № 3 г. Южи Ивановской области на сумму 69 922 573,22 рублей;

- из средств областного бюджета в МБОУСОШ г. Южи проведён капитальный ремонт крыш двух зданий учреждения и фасада школы на сумму 20 804 894,20 рублей;

- из средств федерального бюджета в МБОУСОШ г. Южи проведён капитальный ремонт спортивного зала школы на сумму 2 409 162,53 рублей;

- на пришкольной территории МБОУСОШ г. Южи из средств муниципального бюджета оборудовано основание под спортивную площадку для сдачи норм ГТО на сумму 599 000,08 рублей, за счёт средств областного бюджета установлено оборудование и мягкое покрытие.

- на базе МКОУСОШ с. Мугреевский из средств муниципального бюджета открыт центр образования естественно-научной и технологической направленности «Точка роста»;

- в рамках регионального проекта «Цифровая образовательная среда» национального

проекта «Образование» из средств областного бюджета МБОУСОШ № 3 г. Южи Ивановской области и МБОУСОШ г. Южи обеспечены материально-технической базой для внедрения цифровой образовательной среды на сумму 3 853 881,04.

2.3. Сведения о развитии дополнительного образования детей и взрослых.

Дополнительное образование детей призвано обеспечивать воспитание, обучение и творческое развитие личности ребенка, эффективно влияет на ориентацию обучающихся, проявляющих особый интерес к тем или иным видам деятельности (художественной, технической, спортивной, научно-исследовательской и др.), на реализацию их способностей в системе дополнительного образования детей.

Основными задачами учреждений дополнительного образования являются: удовлетворение потребности детей в занятиях по интересам; создание условий для успешной социализации и адаптации детей в современных социально-экономических условиях; разработка, принятие и реализация образовательных программ дополнительного образования на основе Федеральных государственных образовательных стандартов; осуществление мер, направленных на профилактику безнадзорности, преступности и иных правонарушений среди несовершеннолетних.

В системе дополнительного образования Южского муниципального района функционирует два учреждения дополнительного образования: МБУДО «Детско-юношеский центр», МБУДО «Детский оздоровительно–образовательный (профильный) центр» г. Южи.

В МБУДО «ДЮОЦ» в 22-23 учебном году реализуется 38 программ. Из которых: 21 художественной направленности, 7 технической, 4 туристско-краеведческой, 6 социально-гуманитарной. В рамках сетевого взаимодействия реализуются 7 дополнительных программ (все городские детские сады и школы).

2022 году в ДЮОЦ в рамках национального проекта «Образование» созданы новые дополнительные места в количестве 40 мест: художественная направленность – 15 мест, техническая направленность- 15 мест, туристско-краеведческая-10 мест (3 дополнительные программы). Поставлено и установлено оборудование и средства обучения по указанным программам (сумма 492 532,40 руб.).

Численность обучающихся ДЮОЦ на конец 2022 года составляет 829 человек, зачислений 1031.

Кроме этого ДЮОЦ в 2022 году участвовал во внедрении системы персонифицированного финансирования в Южском муниципальном районе.

7 дополнительных программ, прошедших независимую оценку качества переведены на персонифицированный учет, подразумевающий предоставление детям сертификатов дополнительного образования, с целью обеспечения использования данных сертификатов.

Охват детей в возрасте от 5 до 18 лет, имеющих право на получение дополнительного образования в рамках системы персонифицированного финансирования, составляет 15% (438 сертификатов), в 23 году 17%, 459 сертификатов.

Численность детей, участвующих в иных формах развития образовательных достижений (соревнованиях, конкурсах), составляет 55 % (аналогичный период прошлого года-50%).

Доля получателей образовательных услуг, удовлетворенных многообразием программ дополнительного образования детей составляет 100% (аналогичный период прошлого года -100%).

Учреждение является площадкой для проведения муниципального этапа Регионального Чемпионата «Молодые профессионалы» среди юниоров компетенция «Дошкольное воспитание». Учреждением организованы мероприятия: среди лагерей дневного пребывания детей, День матери, конкурсы и акции к значимым датам и праздникам, Дети и книги, Безопасное колесо, Добрая дорога детства, Светлый праздник, краеведческие чтения, туристический слет обучающихся и многие другие.

Также обучающиеся ДЮЦ являются победителями региональных этапов конкурсов и направляются на всероссийские этапы, это дает возможность включения обучающихся в базу данных талантливых и одаренных детей, а это в свою очередь способствует дальнейшей самореализации обучающихся.

Коллектив театра моды «Клюквенный цвет» стал победителем в номинации театр моды возрастная категория 13-15 лет на международном конкурсе-фестивале искусств «Атмосфера» в г. Ярославль.

Также коллектив театра моды «Клюквенный цвет» стал победителем в номинации «Народный костюм» на Всероссийском фестивале «Наследники традиций» (300 претендентов из 47 регионов России).

Трое обучающихся заняли 1 места в региональном этапе Всероссийского конкурса «Юные техники и изобретатели» в номинациях: «Промышленные технологии и инженерные решения, сквозные нанотехнологии. Био и Агротех», «Умный мир. Умные устройства для повседневной жизни. Цифровая инфраструктура – умный быт, сфера услуг и отдыха».

В 2022 году обучающаяся ДЮЦ Мосина А. стала лауреатом II степени в номинации «Эстрадный вокал» Международного конкурса дарований и талантов «Просторы России», лауреатом II степени Международного конкурса дарований и талантов «Соловушкано раздолье». Лауреатом I степени в номинации «Вокальное искусство (эстрадное пение) Международного фестиваля-конкурса «Жар-птица России», а также обладателем специального диплома «Память сердца» Всероссийского конкурса талантов «Творческие люди».

Двое обучающихся стали победителями в номинации «Многообразие вековых традиций» региональный отборочный этап Всероссийского детского экологического форума «Зеленая

планета 2022», а также один обучающихся стал лауреатом конкурса «Многообразие вековых традиций» XX Всероссийского детского экологического форума «Зеленая планета 2022» приуроченного к проведению Года культурного наследия народов России.

Семь обучающихся ДЮЦа заняли 2 и 3 места в областном конкурсе юных фотолюбителей «Мой край родной» в номинациях «Креативное фото», «Иваново-Вознесенская губерния в лицах», «Флора и фауна родного края».

Один обучающийся стал призёром фестиваля в направлении творчества «ФОТО» в Большом всероссийском фестивале детского и юношеского творчества, в том числе для детей с ограниченными возможностями здоровья (с международным участием).

Один обучающийся стал лауреатом III степени в номинации «Коллекция» областного конкурса fashion-иллюстрации среди юных модельеров и дизайнеров.

Педагог ДЮЦа Попов В. стал лауреат I степени в номинации «Работы педагогов» в разделе «Фотографии» в IX межрегиональной выставке-конкурсе декоративно-прикладного, изобразительного, литературного творчества и фотографии «По странам и континентам: Дорогами легенд».

МБУДО «Детский оздоровительно-образовательный (профильный) центр» реализует 5 программ спортивной направленности: футбол, волейбол, лыжные гонки, бокс, баскетбол. МБУДО «ДООЦ» на конец 2022 года посещают 203 обучающихся (аналогичный период прошлого года-208).

Доля, участвующих в иных формах развития образовательных достижений в МБУДО «ДООЦ» (соревнованиях, конкурсах) составляет 64,4%, аналогичный период прошлого года - 64,3%).

Доля получателей образовательных услуг, удовлетворенных многообразием программ дополнительного образования детей составляет 100% (аналогичный период прошлого года -100%).

На базе данного учреждения имеется возможность провести: межрегиональный турнир по боксу памяти Героя Советского Союза Быкова Л.Т., межрегиональный турнир по баскетболу памяти В. Бардина, зональные спортивные соревнования в рамках спортивных игр школьных спортивных клубов обучающихся общеобразовательных организаций Ивановской области по 6-ти видам спорта и другие значимые мероприятия.

За 2022 год на базе ДООЦ проведено:

- Тестирование норм ГТО
- Районные соревнования по 6 видам спорта в зачёт спортивных игр ШСК
- Зональные соревнования по настольному теннису, мини-футболу, по баскетболу в рамках спортивных игр ШСК

- Традиционные Соревнование по прыжкам на батуте «Рождественские встречи» (эстафета, новогодние подарки, салют) под патронажем настоятеля храма с. Моста отца Лаврентия и администрации Южского отдела образования

Приняли участие в соревнованиях:

- Всероссийский турнир по прыжкам на батуте памяти Героя СССР Сергея Люлина -1 место

- Открытое Первенство г. Ковров по лыжным гонкам- 2 место

- 25 Традиционный турнир по баскетболу памяти В.А. Бардина: приняли участие 63 участника из г. Южа, г. Фурманов, г. Кинешма, п. Палех и с. Шилыково

- Традиционные соревнования по лыжным гонкам «Жар Птица», приняло участие около 300 участников

- Соревнования по мини-футболу посвящённые Дню полного освобождения Ленинграда от фашистской блокады проходили среди воспитанников отделений ДООЦ

- Первенство Ивановской области по баскетболу среди юношей и девушек: в шести возрастных группах команды ДООЦ заняли 4 первых места, 1 второе и 1 третье.

- Чемпионат и Первенство ЦФО по Прыжкам на батуте – 6 место

- Традиционный турнир по прыжкам на батуте памяти ГСС Кузнецова Н.А., в котором приняло участие 70 человек из г. Южа, г. Иваново и г. Санкт-Петербург.

- Полуфинал Первенство Ивановской области по баскетболу среди девушек 2006 г.р.- 3 место

- Соревнования по прыжкам на батуте и двойном мини трампе на кубок РОО «Московской спортивной федерации прыжков на батуте» - 1 место.

В 2022 г. Южский муниципальный район занял 1 место в спортивных играх школьных спортивных клубов обучающихся общеобразовательных организаций Ивановской области.

В 2022 г. проведены капитальные ремонты ДООЦ: большого игрового зала на сумму 12 998700,00, мягкой кровли здания на сумму 5 140 120,00, спортивной площадки и элементов благоустройства у здания на сумму 32 446 589,63 и в настоящее время ведётся капитальный ремонт зала бокса на сумму 6 400 580,00. Все работы проведены за счет средств областного бюджета.

На базе МБУДО «ДООЦ» г. Южи ведутся тренировочные занятия сборной Южского муниципального района по футболу, волейболу, баскетболу, теннису, группы здоровья общества ветеранов и инвалидов Южского муниципального района. Тренажёрные залы предоставлены для занятий жителям города Южи и обучающимся. Обеспечена работа сезонного катка, который жители города используют для проведения хоккейных матчей. В вечернее время для удобства населения обеспечена подсветка и музыкальное оформления желающим кататься на коньках.

Рост количества обучающихся, охваченных дополнительным образованием произошел во всех образовательных организациях и стремится к 100%.

В навигатор занесено и опубликовано 222 программы. Из них: 3 программы участвуют в значимом проекте «Создание новых мест в образовательных организациях различных типов для реализации дополнительных общеразвивающих программ всех направленностей», 21 программа реализуется с использованием средств воспитания и обучения центров «Точка роста», 7 программ участвуют в персонифицированном финансировании дополнительного образования детей.

Одаренные дети принимают активное участие во всероссийских, межрегиональных, международных мероприятиях, в проведении научных конференций, в разработке уроков, программ, внеклассных сценариев, внеклассных мероприятий; участвуют в проектной, исследовательской и экспериментальной деятельности.

В ходе реализации мероприятий по созданию условий для развития молодых талантов и детей с высокой мотивацией к обучению увеличилось количество участников конкурсов и спортивных соревнований межрегионального, всероссийского и международных уровней.

Услуги дополнительного образования в Южском муниципальном районе также реализуются в 7 общеобразовательных учреждениях и во всех детских садах.

Согласно подпрограмме «Организация предоставления дополнительного образования детям» на мероприятие «Реализация программ дополнительного образования детям» в 2022 году израсходовано средств бюджета Южского муниципального района 12 882 907,32 руб., всего 14 689 038,3 руб. на мероприятие «Содействие развитию дополнительного образования», в 2022 году израсходовано средств бюджета Южского муниципального района 1 811 250,8 руб., всего 59 721 380,54 руб.

Согласно подпрограмме «Одаренные дети» на реализацию мероприятия «Поддержка творчески одаренных детей», в 2022 году израсходовано средств бюджета Южского муниципального района 169 990,00 руб.

Организация отдыха и оздоровления детей

В июне 2022 года на базе общеобразовательных организаций было открыто 7 лагерей дневного пребывания продолжительностью 21 рабочий день из расчета 124 рубля в день на одного ребенка, стоимостью путевки на смену – 2,604 руб.

Всего в лагеря дневного пребывания было зачислено 317 детей из малообеспеченных семей. Также на базе МКОУСОШ № 2 г. Южи была проведена профильная смена для подростков, состоящих на профилактическом учете (10 человек).

Согласно подпрограмме «Организованный отдых детей в каникулярное время» на реализацию мероприятия «Организация отдыха и оздоровления детей» в 2022 году израсходовано средств бюджета Южского муниципального района 248 648,00 руб., всего 847 568,00 руб.

2.6. Развитие системы оценки качества образования и информационной прозрачности системы образования.

Независимая оценка качества образования (далее - НОКО) - оценочная процедура, которая направлена на получение сведений об образовательной деятельности организаций, осуществляющих образовательную деятельность, о качестве подготовки обучающихся и реализации образовательных программ, предоставление участникам отношений в сфере образования соответствующей информации об уровне организации работы по реализации образовательных программ на основе общедоступной информации и улучшения информированности потребителей о качестве работы образовательных организаций. НОКО проводится в соответствии с Федеральным законом от 29 декабря 2012 г. N 273-ФЗ "Об образовании в Российской Федерации" (статья 95 "Независимая оценка качества образования").

Проведение независимой оценки качества образования в образовательных организациях Ивановской области осуществляется с 2015 года, координатором работы является Департамент образования Ивановской области.

В соответствии с Федеральным законом от 05.12.2017 № 392-ФЗ «О внесении изменений в отдельные законодательные акты Российской Федерации по вопросам совершенствования проведения независимой оценки качества условий оказания услуг организациями в сфере культуры, охраны здоровья, образования, социального обслуживания и федеральными учреждениями медико-социальной экспертизы» в 2018 году Общественной палатой Ивановской области сформирован Общественный совет при Департаменте образования Ивановской области по проведению независимой оценки качества условий осуществления образовательной деятельности образовательными организациями.

Сбор и обобщение информации о качестве условий осуществления образовательной деятельности организациями с 2018 года осуществляет оператор, который определяется на основе проведения конкурсных процедур.

Независимая оценка проводится по следующим критериям:

- открытость и доступность информации об организациях, осуществляющих образовательную деятельность;
- комфортность условий, в которых осуществляется образовательная деятельность;
- доступность услуг для инвалидов;
- доброжелательность, вежливость работников;
- удовлетворенность условиями ведения образовательной деятельности организаций.

Независимая оценка проводится не чаще чем один раз в год и не реже чем один раз в три года в отношении одной и той же организации.

Источниками информации о качестве условий оказания услуг являются:

– официальные сайты образовательных организаций в информационно-телекоммуникационной сети «Интернет», информационные стенды в помещениях указанных организаций;

– официальный сайт для размещения информации о государственных и муниципальных учреждениях в информационно-телекоммуникационной сети «Интернет»;

– результаты изучения условий оказания услуг организациями социальной сферы, включающие:

наличие и функционирование дистанционных способов обратной связи и взаимодействия с получателями услуг;

обеспечение комфортных условий предоставления услуг;

обеспечение доступности для инвалидов помещений указанных организаций, прилегающих территорий и предоставляемых услуг;

– мнение получателей услуг о качестве условий оказания услуг в целях установления удовлетворенности граждан условиями оказания услуг (анкетирование, интервьюирование, телефонный опрос, интернет-опрос, в том числе на официальном сайте организации и т.п.).

В 2022 году в регионе независимая оценка качества проведена в соответствии с требованиями действующего законодательства в отношении 7 дошкольных образовательных учреждений Южского муниципального района. Результаты независимой оценки качества образовательной деятельности образовательных организаций, размещены на официальном сайте для размещения информации о государственных (муниципальных) учреждениях bus.gov.ru.

Результаты независимой оценки качества образования по общеобразовательным учреждениям, подведомственным Южскому отделу образования за 2022 год:

Наименование ДОО	Открытость и доступность информации об организациях, осуществляющих образовательную деятельность	Комфортность условий, в которых осуществляется образовательная деятельность	Доступность услуг для инвалидов	Доброжелательность, вежливость работников организаций	Удовлетворенность условиями ведения образовательной деятельности организаций	Итоговый балл	Место в рейтинге школ муниципалитета	Место в рейтинге школ региона (267)
МБДОУ детский сад «Родничок» г. Южи	94	100	88	100	100	96,4	1	10
МБДОУ детский сад «Солнышко» г. Южи	99,6	97,5	88	98,4	97,5	96,2	2	12
МБДОУ	93,7	100	76	100	100	93,94	3	25

Холуйский детский сад с. Холуй								
МБДОУ детский сад «Рябинушка» г. Южи	98,8	98,5	72	100	98	93,46	4	32
МБДОУ детский сад «Светлячок» г. Южа	94	100	74	99,2	99	93,24	5	34
МБДОУ детский сад «Тополек» г. Южа	100	98	52	100	97,9	89,58	6	92
МБДОУ Талицкий детский сад с. Талицы	98,5	100	40	100	98,5	87,4	7	136
Итого по муниципалитету:	96,9	99,1	70,0	99,7	98,7	92,9		

3. Выводы и заключения

В сфере дошкольного образования в текущем году решались следующие приоритетные задачи:

- сохранение сети образовательных учреждений, реализующих программу дошкольного образования в районе;
- реализация плана мероприятий по введению ФГОС дошкольного образования;
- разработка локальных актов в соответствии с Федеральным законом от 29.12.2012 № 273 «Об образовании в Российской Федерации»;
- совершенствование здоровьесберегающей среды, в том числе для воспитания, обучения и развития детей с ограниченными возможностями здоровья.

Очереди в дошкольные образовательные учреждения и дошкольные группы Южского муниципального района нет. В 2022 году функционировало 35 дошкольных групп в дошкольных образовательных учреждениях, из них при школах в сельской местности 2 общеразвивающие группы.

Одним из показателей качества образования являются результаты освоения образовательных программ, учебные достижения обучающихся. Показателем эффективности образования является итоговая аттестация в форме ЕГЭ, внешняя оценка качества обучающегося. В 2022 году в обязательном едином государственном экзамене по русскому языку и математике приняло участие 89 выпускников.

В 2022 году доля муниципальных общеобразовательных учреждений, соответствующих современным требованиям обучения в общем количестве муниципальных учреждений составила 90 %, из 9 общеобразовательных школ только 8 школ соответствуют современным требованиям

обучения. В образовательных организациях района планомерно создаются современные условия обучения школьников

- 100 % школ оборудованы столовыми;

- 97 %; обучающихся школ имеют возможность пользоваться современно оборудованными спортзалами и спортплощадками;

- все городские общеобразовательные организации имеют лицензированные медицинские кабинеты, соответствующие нормативным требованиям, в сельских школах медицинское сопровождение осуществляется по договорам с ФАПами;

- 93 % учащихся общеобразовательных учреждений города, имеют возможность пользоваться современными библиотеками, оборудованными компьютерной техникой, средствами сканирования и копирования, медиатеками и выходом в Интернет;

- доля обучающихся, которым обеспечена возможность пользоваться интерактивным оборудованием в соответствии с новыми ФГОС составляет 100% (в общей численности обучающихся по ФГОС).

В связи с эффективным использованием школьных площадей для осуществления образовательного процесса, доля обучающихся общеобразовательных школ района, занимающихся во вторую и третью смену, в общей численности обучающихся, в 2022 году составила 0%, что планируется оставить и на перспективу до 2023 года.

Охват детей в возрасте 5-18 лет дополнительными общеобразовательными программами составил – 99,5%.

3.2. Планы и перспективы развития системы образования

Следующие направления являются приоритетными в реализации проекта модернизации системы образования:

- повышение заработной платы педагогических работников учреждений;

- приобретение оборудования;

- приобретение транспортных средств для перевозки обучающихся;

- развитие инфраструктуры (капитальные ремонты в образовательных учреждениях с целью обеспечения выполнения требований к санитарно-бытовым условиям и охране здоровья обучающихся, а также с целью подготовки помещений для установки оборудования);

- повышение квалификации, профессиональная переподготовка руководителей общеобразовательных учреждений и педагогических работников.

Важнейшим стратегическим ориентиром процесса развития и реструктуризации образовательной сети является обеспечение качества, доступности и эффективности образования, повышение эффективности функционирования образовательных учреждений в новых социально-

экономических, демографических условиях в соответствии с приоритетными направлениями развития системы образования в Российской Федерации.

Основная цель функционирования системы образования Южского муниципального района это обеспечение равного доступа детей к бесплатному полноценному качественному образованию в соответствии с их интересами и склонностями, независимо от материального достатка семьи, места проживания, национальной принадлежности и состояния здоровья, а также обеспечение соответствия качества образования меняющимся запросам населения и перспективным задачам развития общества и экономики.

Основные задачи на 2023 - 2024 учебный год:

обеспечение соответствия предоставляемого образования потребностям заказчика услуг, повышение конкурентоспособности образовательных организаций;

-обеспечение доступности получения качественного общего образования детей;

участие в региональной системе оценки качества образования, включающая объективную систему оценки учебных и внеучебных достижений учащихся;

-внедрение на уровнях основного общего и среднего общего образования новых методов обучения, образовательных технологий, обеспечивающих освоение учащимися базовых навыков и умений, повышение мотивации к обучению и вовлеченности в образовательный процесс

создание условий для формирования навыков здорового образа жизни и успешной социализации детей и подростков;

-совершенствование системы информационной открытости образовательного пространства Южского муниципального района;

- обеспечить доступность и возможность получения обучающимися дополнительного образования;

- обеспечить достижение высокого уровня эффективности и качества дополнительного образования детей;

- создать благоприятные условия для укрепления здоровья детей, содействия их полноценному физическому и психическому развитию;

- создать условия для формирования комплексной системы работы с одарёнными детьми в районе;

- обеспечить доступность и возможность получения педагогами профессиональной переподготовки.

II. Показатели мониторинга системы образования.

Раздел/ подраздел /показатель	Единица измерения/форма оценки	данные
I. Общее образование		
1. Сведения о развитии дошкольного образования		
1.1. Уровень доступности дошкольного образования и численность населения, получающего дошкольное образование		
1.1.1. Доступность дошкольного образования (отношение численности детей определенной возрастной группы, посещающих в текущем учебном году организации, осуществляющие образовательную деятельность по образовательным программам дошкольного образования, присмотр и уход за детьми, к сумме указанной численности и численности детей соответствующей возрастной группы, находящихся в очереди на получение в текущем учебном году мест в организациях, осуществляющих образовательную деятельность по образовательным программам дошкольного образования, присмотр и уход за детьми):		
всего (в возрасте от 2 месяцев до 7 лет);	процент	100
в возрасте от 2 месяцев до 3 лет;	процент	100
в возрасте от 3 до 7 лет.	процент	100
1.1.2. Охват детей дошкольным образованием (отношение численности детей определенной возрастной группы, посещающих организации, осуществляющие образовательную деятельность по образовательным программам дошкольного образования, присмотр и уход за детьми, к общей численности детей соответствующей возрастной группы):		
всего (в возрасте от 2 месяцев до 7 лет);	процент	76,6
в возрасте от 2 месяцев до 3 лет;	процент	55
в возрасте от 3 до 7 лет.	процент	70
1.1.2. Удельный вес численности детей, посещающих частные организации, осуществляющие образовательную деятельность по образовательным программам дошкольного образования, присмотр и уход за детьми, в общей численности детей,	процент	0

посещающих организации, реализующие образовательные программы дошкольного образования, присмотр и уход за детьми.		
1.1.4. Наполняемость групп в организациях, осуществляющих образовательную деятельность по образовательным программам дошкольного образования, присмотр и уход за детьми:		
группы компенсирующей направленности;	человек	0
группы общеразвивающей направленности;	человек	775
группы оздоровительной направленности;	человек	0
группы комбинированной направленности;	человек	0
семейные дошкольные группы.	человек	0
1.1.5. Наполняемость групп, функционирующих в режиме кратковременного и круглосуточного пребывания в организациях, осуществляющих образовательную деятельность по образовательным программам дошкольного образования, присмотр и уход за детьми:		
в режиме кратковременного пребывания;	человек	0
в режиме круглосуточного пребывания.	человек	0
1.2. Содержание образовательной деятельности организация образовательного процесса по образовательным программам дошкольного образования		
1.2.1. Удельный вес численности детей, посещающих группы различной направленности, в общей численности детей, посещающих организации, осуществляющие образовательную деятельность по образовательным программам дошкольного образования, присмотр и уход за детьми:		
группы компенсирующей направленности;	процент	0
группы общеразвивающей направленности;	процент	100
группы оздоровительной направленности;	процент	0
группы комбинированной направленности;	процент	0
группы по присмотру и уходу за детьми	процент	0
1.3. Кадровое обеспечение дошкольных образовательных организаций и оценка уровня заработной платы педагогических работников		

1.3.1. Численность детей, посещающих организации, осуществляющие образовательную деятельность по образовательным программам дошкольного образования, присмотр и уход за детьми, в расчете на 1 педагогического работника	человек	12,7
1.3.2. Состав педагогических работников (без внешних совместителей и работавших по договорам гражданско-правового характера) организаций, осуществляющих образовательную деятельность по образовательным программам дошкольного образования, присмотр и уход за детьми, по должностям:		
воспитатели;	процент	79,4
старшие воспитатели;	процент	6,3
музыкальные руководители;	процент	7,9
инструкторы по физической культуре;	процент	0
учителя-логопеды;	процент	3,2
учителя-дефектологи;	процент	3,2
педагоги-психологи;	процент	0
социальные педагоги;	процент	0
педагоги-организаторы;	процент	0
педагоги дополнительного образования.	процент	0
1.3.3. Отношение среднемесячной заработной платы педагогических работников дошкольных образовательных организаций к среднемесячной заработной плате в сфере общего образования в субъекте Российской Федерации (по государственным и муниципальным образовательным организациям).	процент	120,4
1.4. Материально-техническое и информационное обеспечение дошкольных образовательных организаций		
1.4.1. Площадь помещений, используемых непосредственно для нужд дошкольных образовательных организаций, в расчете на 1 ребенка	квадратный метр	9,1
1.4.2. Удельный вес числа организаций, имеющих все виды благоустройства (водопровод, центральное отопление, канализацию), в общем числе дошкольных образовательных организаций.	процент	100

1.4.3.Удельный вес числа организаций, имеющих физкультурные залы, в общем числе дошкольных образовательных организаций	процент	43
1.4.4.Число персональных компьютеров, доступных для использования детьми, в расчете на 100 детей, посещающих дошкольные образовательные организации	единица	8,3
1.5.Условия получения дошкольного образования лицами с ограниченными возможностями здоровья и инвалидами		
1.5.1.Удельный вес численности детей с ограниченными возможностями здоровья в общей численности детей, посещающих организации, осуществляющие образовательную деятельность по образовательным программам дошкольного образования, присмотр и уход за детьми	процент	0,1
1.5.2.Удельный вес численности детей-инвалидов в общей численности детей, посещающих организации, осуществляющие образовательную деятельность по образовательным программам дошкольного образования, присмотр и уход за детьми	процент	2,2
1.5.3.Структура численности детей с ограниченными возможностями здоровья (за исключением детей-инвалидов), обучающихся в группах компенсирующей, оздоровительной и комбинированной направленности дошкольных образовательных организаций, по видам групп		
группы компенсирующей направленности, в том числе для детей:	процент	0
с нарушениями слуха;	процент	0
с нарушениями речи;	процент	0
с нарушениями зрения;	процент	0
с нарушениями интеллекта;	процент	0
с задержкой психического развития;	процент	0
с нарушениями опорно-двигательного аппарата;	процент	0
со сложным дефектом;	процент	0
другого профиля	процент	0
группы оздоровительной направленности, в том числе для детей:	процент	0

с туберкулезной интоксикацией;	процент	0
часто болеющих;	процент	0
группы комбинированной направленности.	процент	0
1.5.4. Структура численности детей-инвалидов, обучающихся в группах компенсирующей, оздоровительной и комбинированной направленности дошкольных образовательных организаций, по видам групп <*>:		
группы компенсирующей направленности, в том числе для детей:	процент	0
с нарушениями слуха;	процент	0
с нарушениями речи;	процент	0
с нарушениями зрения;	процент	0
с нарушениями интеллекта;	процент	0
с задержкой психического развития;	процент	0
с нарушениями опорно-двигательного аппарата;	процент	0
со сложным дефектом;	процент	0
другого профиля	процент	0
группы оздоровительной направленности, в том числе для детей:	процент	0
с туберкулезной интоксикацией;	процент	0
часто болеющих;	процент	0
группы комбинированной направленности.	процент	0
1.6. Состояние здоровья лиц, обучающихся по программам дошкольного образования		
1.6.1. Удельный вес численности детей, охваченных летними оздоровительными мероприятиями, в общей численности детей, посещающих организации, осуществляющие образовательную деятельность по образовательным программам дошкольного образования, присмотр и уход за детьми.	процент	100
1.7. Изменение сети дошкольных образовательных организаций (в том числе ликвидация и реорганизация организаций, осуществляющих образовательную деятельность)		
1.7.1. Темп роста числа организаций (обособленных подразделений (филиалов)), осуществляющих		

образовательную деятельность по образовательным программам дошкольного образования, присмотр и уход за детьми:		
дошкольные образовательные организации;	процент	0
обособленные подразделения (филиалы) дошкольных образовательных организаций;	процент	0
обособленные подразделения (филиалы) общеобразовательных организаций;	процент	0
общеобразовательные организации, имеющие подразделения (группы), которые осуществляют образовательную деятельность по образовательным программам дошкольного образования, присмотр и уход за детьми;	процент	0
обособленные подразделения (филиалы) профессиональных образовательных организаций и образовательных организаций высшего образования;	процент	0
иные организации, имеющие подразделения (группы), которые осуществляют образовательную деятельность по образовательным программам дошкольного образования, присмотр и уход за детьми.	процент	0
1.8. Финансово-экономическая деятельность дошкольных образовательных организаций		
1.8.1. Расходы консолидированного бюджета Российской Федерации на дошкольное образование в расчете на 1 ребенка, посещающего организацию, осуществляющую образовательную деятельность по образовательным программам дошкольного образования, присмотр и уход за детьми. <*>	тысяча рублей	116
1.9. Создание безопасных условий при организации образовательного процесса в дошкольных образовательных организациях		
1.9.1. Удельный вес числа зданий дошкольных образовательных организаций, находящихся в аварийном состоянии, в общем числе зданий дошкольных образовательных организаций.	процент	0
1.9.2. Удельный вес числа зданий дошкольных образовательных организаций, требующих капитального ремонта, в общем числе зданий дошкольных образовательных организаций.	процент	0
2.Сведения о развитии начального общего образования,		

основного общего образования и среднего общего образования		
2.1.Уровень доступности начального общего образования, основного общего образования и среднего общего образования и численность населения, получающего начальное общее, основное общее и среднее общее образование	процент	100
2.1.1.Охват детей общим образованием (отношение численности обучающихся по образовательным программам начального общего, основного общего, среднего общего образования и образования обучающихся с умственной отсталостью (интеллектуальными нарушениями) к численности детей в возрасте 7 - 18 лет).	процент	78
2.1.2.Удельный вес численности обучающихся по образовательным программам, соответствующим федеральным государственным образовательным стандартам начального общего, основного общего, среднего общего образования, в общей численности обучающихся по образовательным программам начального общего, основного общего, среднего общего образования	процент	90
2.1.3.Удельный вес численности обучающихся, продолживших обучение по образовательным программам среднего общего образования, в общей численности обучающихся, получивших аттестат об основном общем образовании по итогам учебного года, предшествующего отчетному.	процент	51
2.1.4.Наполняемость классов по уровням общего образования		
начальное общее образование (1 - 4 классы);	человек	695
основное общее образование (5 - 9 классы);	человек	996
среднее общее образование (10 - 11 (12) классы).	человек	262
2.1.5.Удельный вес численности обучающихся, охваченных подвозом, в общей численности обучающихся, нуждающихся в подвозе в общеобразовательные организации	процент	2,9
2.1.6.Оценка родителями обучающихся общеобразовательных организаций возможности выбора общеобразовательной организации (удельный вес численности родителей обучающихся, отдавших своих детей в конкретную общеобразовательную организацию по причине отсутствия других вариантов для выбора, в общей численности родителей обучающихся общеобразовательных организаций). <*>	процент	72
2.2.Содержание образовательной деятельности и организация образовательного процесса по образовательным программам начального общего образования, основного общего образования, среднего общего образования и образования обучающихся с умственной отсталостью (интеллектуальными нарушениями)		
2.2.1.Удельный вес численности обучающихся в первую смену в общей численности обучающихся по образовательным программам начального общего, основного общего, среднего общего образования по очной	процент	100

форме обучения.		
2.2.2. Удельный вес численности обучающихся, углубленно изучающих отдельные учебные предметы, в общей численности обучающихся по образовательным программам начального общего, основного общего, среднего общего образования	процент	2,4
2.2.3. Удельный вес численности обучающихся в классах (группах) профильного обучения в общей численности обучающихся в 10-11(12) классах по образовательным программам среднего общего образования	процент	2,7
2.2.4. Удельный вес численности обучающихся с использованием дистанционных образовательных технологий в общей численности обучающихся по образовательным программам начального общего, основного общего, среднего общего образования и образования обучающихся с умственной отсталостью (интеллектуальными нарушениями)	процент	0,7
2.3. Кадровое обеспечение общеобразовательных организаций, иных организаций, осуществляющих образовательную деятельность в части реализации основных общеобразовательных программ, а также оценка уровня заработной платы педагогических работников	человек	125
2.3.1. Численность обучающихся по образовательным программам начального общего, основного общего, среднего общего образования и образования обучающихся с умственной отсталостью (интеллектуальными нарушениями) в расчете на 1 педагогического работника.	человек	7,4
2.3.2. Удельный вес численности учителей в возрасте до 35 лет в общей численности учителей (без внешних совместителей и работающих по договорам гражданско - правового характера) организаций, осуществляющих образовательную деятельность по образовательным программам начального общего, основного общего, среднего общего образования и образования обучающихся с умственной отсталостью (интеллектуальными нарушениями)	процент	2,9
2.3.3. Отношение среднемесячной заработной платы педагогических работников государственных и муниципальных общеобразовательных организаций к среднемесячной начисленной заработной плате наемных работников в организациях, у индивидуальных предпринимателей и физических лиц (среднемесячному доходу от трудовой деятельности) в субъекте Российской Федерации	процент	111
2.3.4. Удельный вес численности педагогических работников в общей численности работников (без внешних совместителей и работающих по договорам гражданско-правового характера) организаций, осуществляющих образовательную деятельность по образовательным программам начального общего, основного общего, среднего общего образования и образования обучающихся с умственной отсталостью (интеллектуальными нарушениями).	процент	49,6
2.3.5. Удельный вес числа организаций, имеющих в составе педагогических работников социальных педагогов, педагогов-психологов, учителей-логопедов, в	процентов	

общем числе организаций, осуществляющих образовательную деятельность по образовательным программам начального общего, основного общего, среднего общего образования и образования обучающихся с умственной отсталостью (интеллектуальными нарушениями):		
социальных педагогов:	человек	1
всего;	процент	0,8
из них в штате;	процент	0,8
педагогов-психологов:	человек	3
всего;	процент	2,4
из них в штате;	процент	1,6
учителей-логопедов:	человек	1
всего;	процент	0,8
из них в штате;	процент	0,8
учителей-дефектологов:	человек	0
всего;	процент	0
из них в штате;	процент	0
2.4. Материально-техническое и информационное обеспечение общеобразовательных организаций, а также иных организаций, осуществляющих образовательную деятельность в части реализации основных общеобразовательных программ		
2.4.1. Учебная площадь общеобразовательных организаций в расчете на 1 обучающегося.	квадратный метр	4,7
2.4.2. Удельный вес числа зданий, имеющих все виды благоустройства (водопровод, центральное отопление, канализацию), в общем числе зданий общеобразовательных организаций	процент	100
2.4.3. Число персональных компьютеров, используемых в учебных целях, в расчете на 100 обучающихся общеобразовательных организаций		
всего;	единица	22
имеющих доступ к сети «Интернет».	единица	20
2.4.4. Доля образовательных организаций, реализующих программы общего образования, обеспеченных Интернет-соединением со скоростью соединения не менее 100 Мб/с - для образовательных организаций, расположенных в городах, 50 Мб/с - для образовательных организаций, расположенных в сельской местности и поселках городского типа, а также гарантированным Интернет-трафиком <*>	процент	100
2.4.5. Удельный вес числа общеобразовательных организаций, использующих электронный журнал, электронный дневник, в общем числе общеобразовательных организаций	процент	100
2.5. Условия получения начального общего, основного общего и среднего общего образования лицами с ограниченными возможностями здоровья и инвалидами		

2.5.1. Удельный вес числа зданий, в которых созданы условия для беспрепятственного доступа инвалидов, в общем числе зданий общеобразовательных организаций	процент	75
2.5.2. Распределение численности обучающихся с ограниченными возможностями здоровья и инвалидностью по реализации образовательных программ в формах: совместного обучения (инклюзии), в отдельных классах или в отдельных образовательных организациях, осуществляющих реализацию адаптированных основных общеобразовательных программ:		
в отдельных организациях, осуществляющих образовательную деятельность по адаптированным основным общеобразовательным программам - всего;	процент	0
из них инвалидов, детей-инвалидов.	процент	0
в отдельных классах (кроме организованных в отдельных организациях), осуществляющих образовательную деятельность по адаптированным основным общеобразовательным программам - всего;	процент	0
из них инвалидов, детей-инвалидов.	процент	0
в формате совместного обучения (инклюзии) - всего;	процент	100
из них инвалидов, детей-инвалидов.	процент	2
2.5.3. Удельный вес численности обучающихся в соответствии с федеральным государственным образовательным стандартом начального общего образования обучающихся с ограниченными возможностями здоровья в общей численности обучающихся по адаптированным образовательным программам начального общего образования.	процент	100
2.5.4. Удельный вес численности обучающихся в соответствии с федеральным государственным образовательным стандартом образования обучающихся с умственной отсталостью (интеллектуальными нарушениями) в общей численности обучающихся по адаптированным основным общеобразовательным программам для обучающихся с умственной отсталостью (интеллектуальными нарушениями).	процент	100
2.5.5. Укомплектованность отдельных общеобразовательных организаций, осуществляющих обучение по адаптированным основным общеобразовательным программам, педагогическими работниками <*>:		
всего;	процент	11,5
учителя-дефектологи;	процент	0
педагоги-психологи;	процент	7,6
учителя-логопеды;	процент	2,6
социальные педагоги;	процент	1,3
тьюторы.	процент	0
2.5.6. Численность обучающихся по адаптированным основным общеобразовательным программам в расчете на 1 работника:	процента	3

учителя-дефектолога;	человек	0
учителя-логопеда;	человек	13,1
педагога-психолога;	человек	26,7
тьютора, ассистента (помощника).	человек	0
2.5.7.Распределение численности детей, обучающихся по адаптированным основным общеобразовательным программам, по видам программ <*>:		
для глухих;	процент	0
для слабослышащих и поздноглухих;	процент	0
для слепых;	процент	0
для слабовидящих;	процент	0
с тяжелыми нарушениями речи;	процент	5,2
с нарушениями опорно-двигательного аппарата;	процент	2,6
с задержкой психического развития;	процент	92
с расстройствами аутистического спектра;	процент	0
со сложными дефектами;	процент	0
других обучающихся с ограниченными возможностями здоровья	процент	5,3
2.6.Состояние здоровья лиц, обучающихся по основным общеобразовательным программам, здоровье сберегающие условия, условия организации физкультурно-оздоровительной и спортивной работы в общеобразовательных организациях, а также в иных организациях, осуществляющих образовательную деятельность в части реализации основных общеобразовательных программ		
2.6.1.Удельный вес численности лиц, обеспеченных горячим питанием, в общей численности обучающихся общеобразовательных организаций	процент	73,3
2.6.2.Удельный вес числа организаций, имеющих логопедический пункт или логопедический кабинет, в общем числе общеобразовательных организаций	процент	10
2.6.3.Удельный вес числа организаций, имеющих спортивные залы, в общем числе общеобразовательных организаций	процент	77,7
2.6.4.Удельный вес числа организаций, имеющих закрытые плавательные бассейны, в общем числе общеобразовательных организаций	процент	0
2.7. Изменение сети организаций, осуществляющих образовательную деятельность по основным общеобразовательным программам (в том числе ликвидация и реорганизация организаций, осуществляющих образовательную деятельность)		
2.7.1.Темп роста числа организаций (филиалов), осуществляющих образовательную деятельность по образовательным программам начального общего, основного общего, среднего общего образования и образования обучающихся с умственной отсталостью (интеллектуальными нарушениями).	процент	100

2.8. Финансово экономическая деятельность общеобразовательных организаций, а также иных организаций, осуществляющих образовательную деятельность в части реализации основных общеобразовательных программ		
2.8.1. Общий объем финансовых средств, поступивших в общеобразовательные организации, в расчете на 1 обучающегося.	тысяча рублей	123,6
2.8.2. Удельный вес финансовых средств от приносящей доход деятельности в общем объеме финансовых средств общеобразовательных организаций		3,0 %
2.9. Создание безопасных условий при организации образовательного процесса в общеобразовательных организациях		
2.9.1. Удельный вес числа зданий общеобразовательных организаций, имеющих охрану, в общем числе зданий общеобразовательных организаций	процент	100
2.9.2. Удельный вес числа зданий общеобразовательных организаций, находящихся в аварийном состоянии, в общем числе зданий общеобразовательных организаций	процент	0
2.9.3. Удельный вес числа зданий общеобразовательных организаций, требующих капитального ремонта, в общем числе зданий общеобразовательных организаций	процент	22
III Дополнительное образование		
3. Сведения о развитии дополнительного образования детей и взрослых		
3.1. Численность населения, обучающегося по дополнительным общеобразовательным программам	единица	1736
3.1.1. Охват детей дополнительными общеобразовательными программами (отношение численности обучающихся по дополнительным общеобразовательным программам к численности детей в возрасте от 5 до 18 лет).	процент	99
3.1.2. Структура численности детей, обучающихся по дополнительным общеобразовательным программам, по направлениям:		
техническое;	процент	10,8
естественнонаучное;	процент	18,0
туристско-краеведческое;	процент	8,2
социально-гуманитарное;	процент	25,2
в области искусств:		
по общеразвивающим программам;	процент	22,6
по предпрофессиональным программам;	процент	0
в области физической культуры и спорта:		
по общеразвивающим программам;	процент	14,9
по предпрофессиональным программам.	процент	0
3.1.3. Удельный вес численности детей, обучающихся по дополнительным общеобразовательным программам по договорам об оказании платных образовательных услуг, в	процент	2,3

общей численности детей, обучающихся по дополнительным общеобразовательным программам.		
3.2. Содержание образовательной деятельности и организация образовательного процесса по дополнительным общеобразовательным программам		
3.2.1. Удельный вес численности детей с ограниченными возможностями здоровья в общей численности обучающихся в организациях, осуществляющих образовательную деятельность по дополнительным общеобразовательным программам.	процент	3,0
3.2.2. Удельный вес численности детей с ограниченными возможностями здоровья (за исключением детей-инвалидов) в общей численности обучающихся в организациях, осуществляющих образовательную деятельность по дополнительным общеобразовательным программам	процент	2,5
3.2.3. Удельный вес численности детей-инвалидов в общей численности обучающихся в организациях, осуществляющих образовательную деятельность по дополнительным общеобразовательным программам <*>	процент	0,5
3.3. Кадровое обеспечение организаций, осуществляющих образовательную деятельность в части реализации дополнительных общеобразовательных программ		
3.3.1. Отношение среднемесячной заработной платы педагогических работников государственных и муниципальных организаций дополнительного образования к среднемесячной заработной плате учителей в субъекте Российской Федерации.	процент	97,5
3.3.2. Удельный вес численности педагогов дополнительного образования в общей численности педагогических работников организаций, осуществляющих образовательную деятельность по дополнительным общеобразовательным программам:		
всего;	процент	14,7
внешние совместители.	процент	3,0
3.3.3. Удельный вес численности педагогов дополнительного образования, получивших образование по укрупненным группам специальностей и направлений подготовки высшего образования "Образование и педагогические науки" и укрупненной группе специальностей среднего профессионального образования "Образование и педагогические науки", в общей численности педагогов дополнительного образования (без внешних совместителей и работающих по договорам гражданско-правового характера) организаций, реализующих дополнительные общеобразовательные программы для детей	процент	85,0
3.3.4. Удельный вес численности педагогов дополнительного образования в возрасте моложе 35 лет в общей численности педагогов дополнительного образования (без внешних совместителей и работающих по договорам гражданско-правового характера) организаций, реализующих дополнительные	процент	25

общеобразовательные программы для детей		
3.4. Учебные и внеучебные достижения лиц, обучающихся по программам дополнительного образования детей		
3.4.1. Результаты занятий детей в организациях дополнительного образования (удельный вес родителей детей, обучающихся в организациях дополнительного образования, отметивших различные результаты обучения их детей, в общей численности родителей детей, обучающихся в организациях дополнительного образования): <*>		
приобретение актуальных знаний, умений, практических навыков обучающимися;	процент	100
выявление и развитие таланта и способностей обучающихся;	процент	100
профессиональная ориентация, освоение значимых для профессиональной деятельности навыков обучающимися;	процент	100
улучшение знаний в рамках основной общеобразовательной программы обучающимися.	процент	100